





2.41. 4-6
Приложение № 5

Начальный
вид



При рассказывании темы должны
быть так открыты страницы

Картинки раскрасить, приклеить на плотные листы цветной бумаги, которые по размеру больше картинок.
1 и 2 картинки приклеиваются на один лист с двух сторон.
3 и 4 картинки приклеиваются на один лист с двух сторон.
5 картинка и золотой стих картинки приклеиваются на один лист с двух сторон. Все картинки обтянуть скотчем.
Листы соединить в книгу скотчем.



Картинку пещеры вырезать, камень отдельно. Во время объяснения камень прикрепить к пещере.